





## 碰碰球产品零部件入箱明细

NO.	名称	说明	备注	图样
1	使用说明书	含入箱明细，产品使用注意事项，水上步行球游客须知，保修卡，快速修补胶带	标配	
2	风机	独立包装		
3	碰碰球	球体		
4	修补胶水及角料	胶水和角料少许	标配	
5	气嘴把手			

注意：尊敬的客户您好，如果您打开箱的时候发现有什么问题请及时与我们联系。

## 碰碰球产品使用注意事项

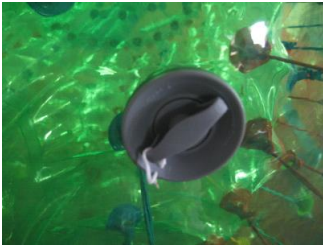
- 1、该产品为充气娱乐类新产品，产品设计完善，具有多重安全保护功能，可确保游人安全可靠。但使用方须按该《产品使用说明书》使用，否则，发生安全事故由使用方自行承担
- 2、操作人员须告知游人：不得携带尖硬物品游玩；使用过程中应避免尖硬物体刺破本产品。
- 3、使用前应检查产品的密封性和受力点的完好性，当发现问题时应停用，只有当问题排除后方可继续使用。
- 4、本产品配备修补专用胶水和材料，当有 5 厘米以下破损时，用户可自行修补；5 厘米以上建议返回我公司修复。
- 5、充气方法：”对“碰碰球”的气囊进行充气。充气压力适中不宜过饱，可视绳扣凹陷程度来判断气压是否过饱，如此可有效避免充气过饱而导致的爆裂现象发生，确保产品在最佳压力状态使用。
- 6、游玩时，必须调整内部背带位置至适当位置。
- 7、请参照碰碰球充气步骤示意图。

## 碰碰球游客须知

- 1、游客游玩时，须遵守本《游客须知》，否则，发生安全责任及其它损坏，责任自负！
- 2、游客需穿专用鞋套、不得携带尖硬物品（如：刀、剪、钥匙等）游玩本产品；使用过程中应避免尖硬物体刺破本产品。
- 3、高血压、心脏病、酗酒者不适宜游玩本产品。
- 4、游客须听从工作人员指挥管理，否则，责任自负！

苏州福龙游乐设备有限公司


图 1：碰碰球充气步骤示意图



1. 进气口外观




2. 将盖子沿逆时针方向旋出



3. 将中间小旋扭向下按并沿顺时针拧松



4. 充气



5. 充气完毕, 将中间小旋扭沿逆时针拧紧(弹出)并将外盖盖好



6. 气压不足, 需补气时, 旋出盖子将中间小旋扭向下按并沿顺时针拧松



7. 将气泵对准进气口补气, 补气完毕, 将中间小旋扭沿逆时针拧紧(弹出)并将外盖盖好



8. 气嘴把手的使用(如上图)



9. 在发现气嘴边缘漏气时, 用维修握把套入气嘴的槽内然后顺时针锁紧. 最后旋紧盖子



# 感谢您选择福龙品牌产品

## 福龙产品保修卡

产品名称	
产品型号	
购买日期	
维修记录	
维修日期	
故障情况	
维修人员	
维修记录	
维修日期	
故障情况	
维修人员	

## 保修说明

1. 在保修期内凡属于产品本身质量引起的故障，请顾客凭已填好的《产品保修证书》直接与本公司品质售后保证部联系。
2. 请顾客妥善保存保修证书，此证书作为保修凭证，一经涂改，保修卡立即失效。
3. 已过保修期限的顾客，如需购买产品零配件，可联系本公司业务部邮购。
4. 保修期限：自出厂之日起球体保修半年。
5. 保修电话：18913169570      18913575696

## 以下情况恕不免费修理

1. 无保修卡者。
2. 未按照说明书的要求操作产品所引发的故障。
3. 下列情况之一者不属于保修服务范围。
  - (1) 消费者使用、保管、维护不当造成损坏；
  - (2) 非本公司维修，自行修理、改装而造成的损坏；
  - (3) 因不可抗拒（如水灾、火灾、地震等）而造成的损坏；
  - (4) 易损耗配件不在免费保修范围内；
  - (5) 人为破坏者。
4. 不属于保修范围内的产品，本公司品质售后保证部仍然会热情为您服务。

## 易损耗配件

风机、握把